

# 2022 年苏州市职业大学提前招生

## 职业适应性测试考生须知

### 一、职业适应性测试形式

1. 通过“小艺帮”APP 和“小艺帮助手”APP 进行实时线上考试，采取“双机位”考试模式。

2. “小艺帮”APP 和“小艺帮助手”APP 具体操作流程，详见《“小艺帮”及“小艺帮助手”APP 操作说明》（附件 1）。

### 二、职业适应性测试时间

#### 1. 模拟测试时间

日期	候考开始时间	考试作答时间
2022 年 3 月 25 日	9:40	10:00~11:00
	13:40	14:00~15:00
2022 年 3 月 29 日	9:40	10:00~11:00
	13:40	14:00~15:00

注：

(1) 考生务必高度重视模拟考试，**正式测试前须至少参加一次模拟考试；**

(2) 模拟考试与正式考试流程一致，仅供考生熟悉考试流程及系统相关功能，试题类型、试题数量、试题内容、每题作答时间、考试时长等均不等同于正式考试。

#### (二) 正式测试时间

日期	候考开始时间	考试作答时间
2022 年 3 月 30 日	9:40	10:00~11:00

注：考生本人必须于3月30日考试当日上午9:40前进入正式考试并完成考前人脸比对，否则若因此导致考试失败，责任自负。

### 三、职业适应性测试内容

1. 主要考察考生的知识素养、逻辑思维和创新能力等综合素质，范围包括思政、时政、人文社科基本知识（含中学语文、英语、历史、地理、中国传统文化及江南文化）、自然科学基本知识（含中学数学、物理、化学、生物）。

2. 总分150分，题型为选择题、判断题。

### 四、职业适应性测试准备

#### （一）考试设备及系统

1. 考试终端为两部智能手机，考生仅可使用两部手机完成考试。手机A（安装“小艺帮”APP）作为主机，用于实时考试作答，横屏摆放；手机B（安装“小艺助手”APP）作为辅机，用于考试实时直播监考，横屏摆放。

2. 主机、辅机均须保证至少10G的剩余可用存储空间，以保证在考试过程中不会发生因为手机存储空间不足导致录制中断、录制内容丢失等情况。

3. 主机、辅机均须保持手机电量充足，必须提前准备好电源和移动电源，确保在考试过程中不会出现因为手机电量过低自动关机、录制内容丢失等情况。

4. 为保证录制效果，须使用手机支架等辅助设备协助拍摄。

5. 考前须退出、关闭除小艺帮APP及小艺助手APP之外

的其他应用程序，例如微信、QQ、录屏、音乐、视频、在线课堂等可能会用到麦克风、扬声器和摄像头的程序，并关闭上述应用程序的通知功能，关闭手机通话功能，以确保在拍摄过程中不会被其他应用程序干扰。苹果手机不得使用夜间模式和静音模式。

6. 务必使用手机系统自带的中文标准字体，字体大小选择为标准模式。

## （二）考试场地及网络环境

1. 选择安静整洁、光线适度的独立房间作为考场。
2. 考生须参照以下图例确定考试环境和位置：



3. 检查网络信号，确保网络稳定流畅，避免出现断网等情况影响正常考试。不得在同一网络环境下聚集考试，以避免在考试过程中发生因网络不畅导致考试中断、内容丢失等情况。

## 五、考试流程

### （一）模拟考试

1. 正式考试前，考生本人须至少参加一次模拟考试，未参加模拟考试者，相关责任自负。

2. 参加模拟考试前，考生须签订“诚信考试承诺书”，完成“考前阅读”、人脸验证等重要事项。

3. 模拟考试与正式考试流程一致，均有严格的候考时间及作答时间，候考时间结束前考生应完成双机位架设、通过人脸比对，否则无法进入考试作答环节，视为自动放弃考试。

## （二）正式考试

1. 考生本人必须于3月30日当天9:40前进入**职业适应性测试平台**，并完成考前人脸比对，否则无法参加考试。为避免人脸比对失败，考生须露出眉毛及耳朵，保证脸部轮廓、五官清晰。如因化妆、佩戴美瞳等导致人脸比对失败的，责任自负。

2. 考生**不得**自备草稿纸、笔等考试用具；**不得**使用手表、手环等显示时间的设备；**不得**佩戴耳机等外接设备；除考试用主、辅机外，**不得**使用其他具有发送或接收信息功能的设备。

3. 考试全程，考生**不得**离开考试空间，**不得**离开辅机拍摄范围，**不得**让他人进入考试空间。一经发现，即刻终止考试。

4. 考生**不得**截屏、录屏、投屏、锁屏、缩屏，否则将导致考试终止；退出考试系统、接通来电、进入其他应用程序等中断考试系统运行的操作，均会导致考试中止。

5. 主机、辅机均全程录像，考生**不得**遮挡摄像头，确保考试全过程拍摄录制的画面、声音等正常清晰。

## （三）考试结束

1. 考生须持续关注主机、辅机考试系统考试视频上传进度，显示“提交成功”前，不得关闭程序，不得清理手机内存、垃圾数据等。

2. 如遇网络不稳定等导致上传中断，建议切换网络并根据提示继续上传，**确保考试结束后 24 小时内成功上传视频。**

3. 考试时间结束后 48 小时内不得卸载小艺帮 APP 及小艺帮助手 APP。

## 六、考试纪律

1. 考试内容属于国家机密级，考试过程中禁止录音、录像、录屏、截屏等，禁止将相关信息泄露或公布；考试视频录制画面中仅允许出现考生本人；考试全程只允许考生一人在考试场所，禁止他人进入。若有违反，视同违规。

2. 考试时全程不得做任何打招呼 and 暗示性的言语行为；不得出现任何可能影响评判公正的信息或标识，如含考生姓名、准考证、就读学校等个人信息的提示性文字、图案等。若有违反，视同违规。

3. 考试时考生不得离开画面拍摄范围，不得随意切换拍摄角度；考试空间内不得出现与考试内容相关的信息（文字、音频、视频等），不得出现与考试内容相关的物品（参考书、电子产品等）。若有违反，视同违规。

4. 未按要求摆放双机位，遮挡麦克风、摄像头导致拍摄录制异常（无声音画面、无故中断等），考试空间内出现除主机、辅机外具有发送或者接收信息功能的设备等，视同违规。

5. 考生不得使用纸笔记录试题及答案，不得保存、传递、传播考试试题及答案。若有违反，视同违规。

6. 考试过程中不听从监考指令，主、辅机位考试视频未按要求上传，视同违规。

7. 考生有上述违规行为之一的，取消考试资格。情节严重者，我校将向考生所在地省级招生考试机构进行通报。凡存在作弊行为，构成犯罪的，将移交司法机关依法处理。

## 七、其他

1. 考试期间，学校将加强对考生人脸识别系统的核查，对在考试过程中违规的考生，学校将按照《国家教育考试违规处理办法》等规定严肃处理。新生入学后，我校将根据招生政策和录取标准进行复查，凡不符合条件或有舞弊行为者，取消入学资格，并通报考生所在地省级招生考试机构倒查追责。对涉嫌犯罪的，将及时报案，并配合司法机关依法处理。

2. 考生应及时查看 2022 年苏州市职业大学提前招生考试的相关通知。

附件：2022 年苏州市职业大学提前招生职业适应性测试平台“小艺帮及小艺帮助手”APP 操作说明

附件

## 2022 年苏州市职业大学提前职业适应性测试平台 “小艺帮”及“小艺帮助手”APP 操作说明

### 一、使用须知

1. 2022 年苏州市职业大学提前招生职业适应性测试，通过小艺帮 APP 及小艺帮助手 APP 进行。安装小艺帮 APP 的手机为主机，安装小艺帮助手 APP 的手机为辅机，两个软件不能在一台手机上同时使用。操作说明详见“小艺帮 APP 考生操作手册”及“小艺帮助手 APP 考生操作手册”。

2. 采用双机位考试模式，仅可使用两台手机完成考试。须使用 android7.0 及以上、鸿蒙系统 2.0 及以上或 ios 系统 10.0 以上的近两年上市的主流品牌机（例如华为、oppo、vivo 等千元以上机型），否则可能导致小艺帮 APP 及小艺帮助手 APP 无法下载或无法考试，责任自负。

### 3. 考前准备注意事项

(1) 为保证考试过程不受干扰，建议考生准备拍摄背景单一、安静无杂音的场所，注意避免或减小风声、无关人员说话声、手机铃声等杂音，保证光线充足，确保拍摄视频画面清晰。

(2) 为保证拍摄画面稳定，考生必须选用手机固定器（建议手机支架）。

(3) 务必保持手机电量充足，确保在考试过程中不会出现因为手机电量过低自动关机、录制内容丢失的情况。必须准备好电源和移动电源，以便随时使用。

(4) 务必确保手机存储空间充足，至少有 10G 的剩余存储空间。确保在拍摄过程中不会因为手机存储空间不足导致录制中断、录制内容丢失的情况。

(5) 务必检查网络信号，建议是稳定的 Wi-Fi 或者 4G/5G 网络，确保考试全程网络环境正常，避免出现断网情况导致视频提交失败。

(6) 务必退出、关闭除小艺帮 APP、小艺帮助手 APP 之外的其他应用程序，例如微信、QQ、录屏、音乐、视频、在线课堂等可能会用到麦克风、扬声器和摄像头的程序，以确保在拍摄过程中不会被其他应用程序干扰。苹果手机不得使用夜间模式和静音模式。

(7) 正式测试前，请务必进行模拟测试，熟悉小艺帮 APP、小艺帮助手 APP 的操作流程和考试流程，以免影响正式考试。模拟考试时，按照机位摆放图例要求，多次测试正式考试时双机位摆设位置，确定最佳拍摄点及拍摄角度，以便高效利用考试时间。

(8) 请务必使用手机系统自带的中文标准字体，字体大小选择为标准模式。

#### 4. 考试中注意事项

(1) 考生不得录屏、截屏、投屏、锁屏、缩屏，若因此导致考试失败，责任自负。

(2) 主机退出小艺帮 APP、接通来电、点击进入其他应用程序等中断小艺帮 APP 运行的操作，均会导致考试中止，责任自负。

#### 5. 考试结束后注意事项



(1) 考生须关注考试录制视频的上传进度，成功上传前不得关闭程序。如遇网络不稳定等导致上传中断，建议切换网络，根据提示继续上传。

(2) 全部视频上传成功前，一定不要清理手机内存、垃圾数据等，考试时间结束后 48 小时内一定不要卸载小艺帮 APP 及小艺帮助手 APP。

## 6. 咨询小艺帮

(1) QQ 号：800180626

(2) 客服电话：4001668807

(3) 服务时间：周一到周日，8:00-24:00，其他时间的咨询会延迟到当天 8:00 处理，敬请谅解！以上咨询方式仅答复小艺帮 APP 和小艺帮助手 APP 的系统操作及技术问题。

## 二、小艺帮 APP 考生操作手册

### 1. 下载注册及登录

(已下载注册及登录“小艺帮”的考生，可跳过此步骤)

#### 1.1 下载安装

扫描下方二维码即可下载安装，或到小艺帮官方网站（网址：<https://www.xiaoyibang.com/>）扫描二维码下载，**考生不要通过其他渠道下载。**



安装时，请授权允许小艺帮使用摄像头、麦克风、扬声器、存储空间、网络等权限，以保证可以正常考试。

小艺帮仅支持安卓、鸿蒙和 IOS 版本的手机，不支持各种安卓、鸿蒙平板和 iPad，请特别注意！

## 1.2 登录

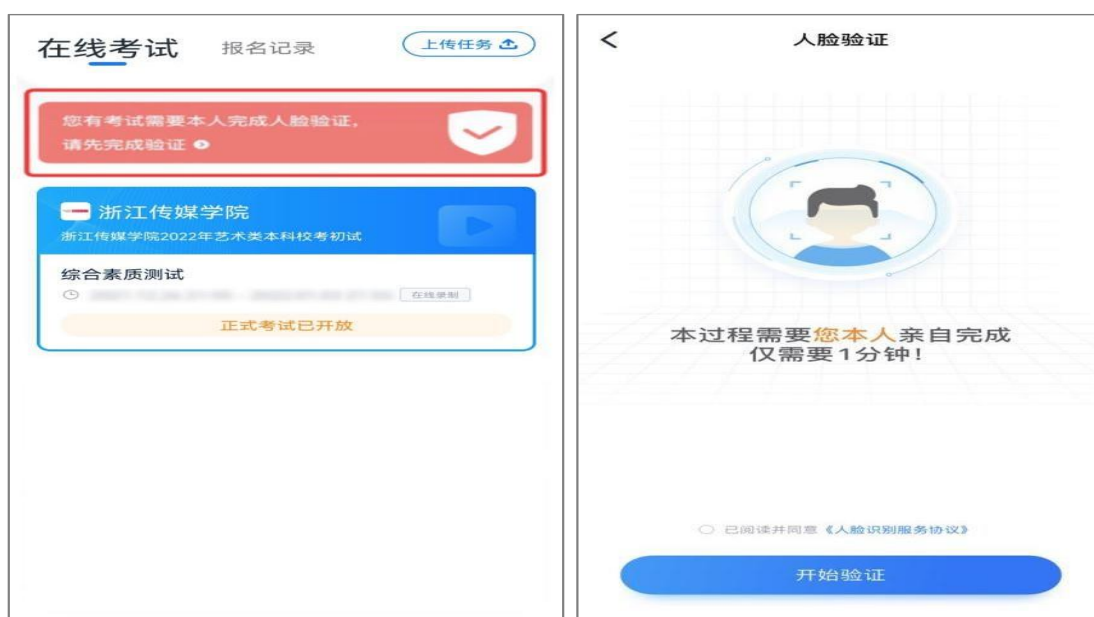
进入登录页，使用手机号/考生本人身份证号/邮箱和密码即可登录。

## 2. 考前准备

### 2.1 人脸验证

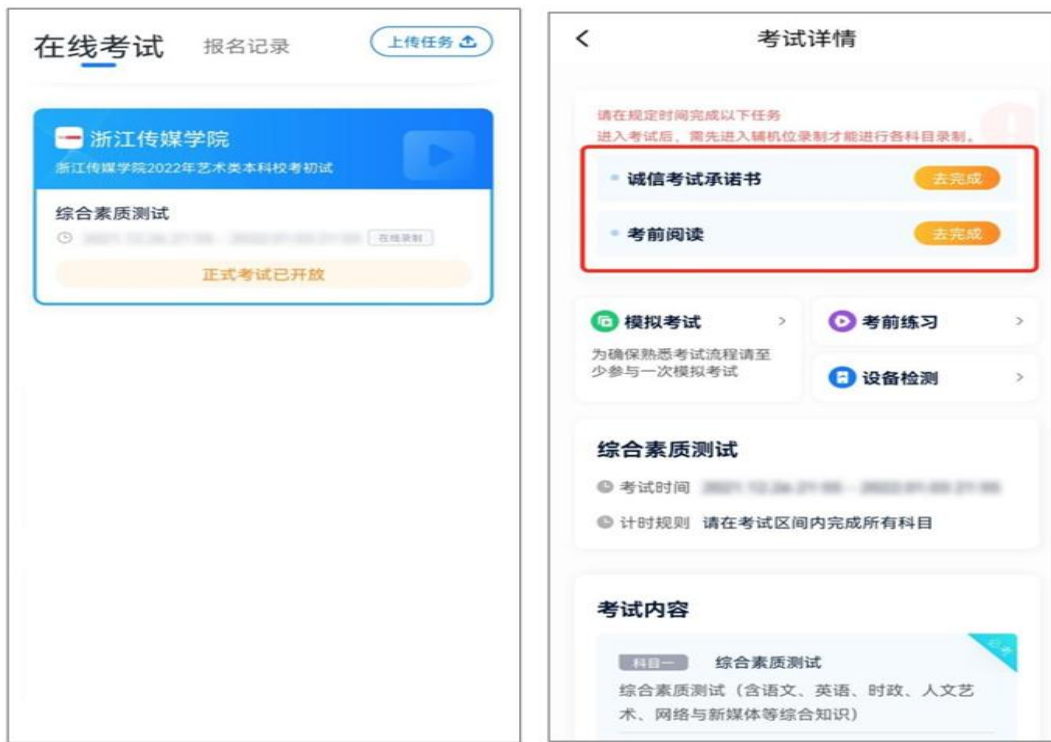
请选择【报考-在线考试】页面，点击页面上方红色条处，按提示进行人脸验证。验证时调整好光线，不要出现高曝光的情况，保证人脸清晰，避免人脸识别失败。如因化妆、佩戴美瞳等导致人脸比对失败的，责任自负。若多次人脸验证失败可以申请“人工审核”，请耐心等待人工审核结果。

请考生务必于模拟考试前本人完成人脸认证，否则无法正常参加考试。



## 2.2 考前任务

点击屏幕下方【报考-在线考试】，选择相应考试，完成“诚信考试承诺书”及“考前阅读”。请务必于模拟考试前完成，否则无法正常参加考试。



## 2.3 考前练习

考前练习仅供考生熟悉考试系统双机位摆放、考试录像等相关功能，试题类型、试题数量、试题内容、每题作答时间、考试时长等均不等同于正式考试。

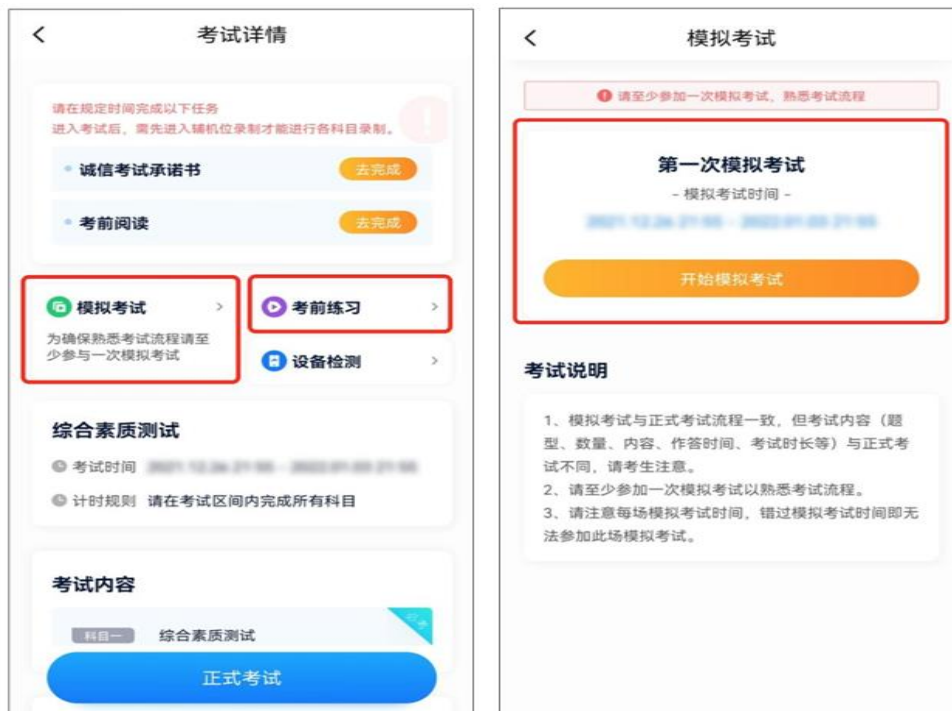
## 2.4 模拟考试

正式考试前必须至少完成一次模拟考试，以熟悉正式考试流程。

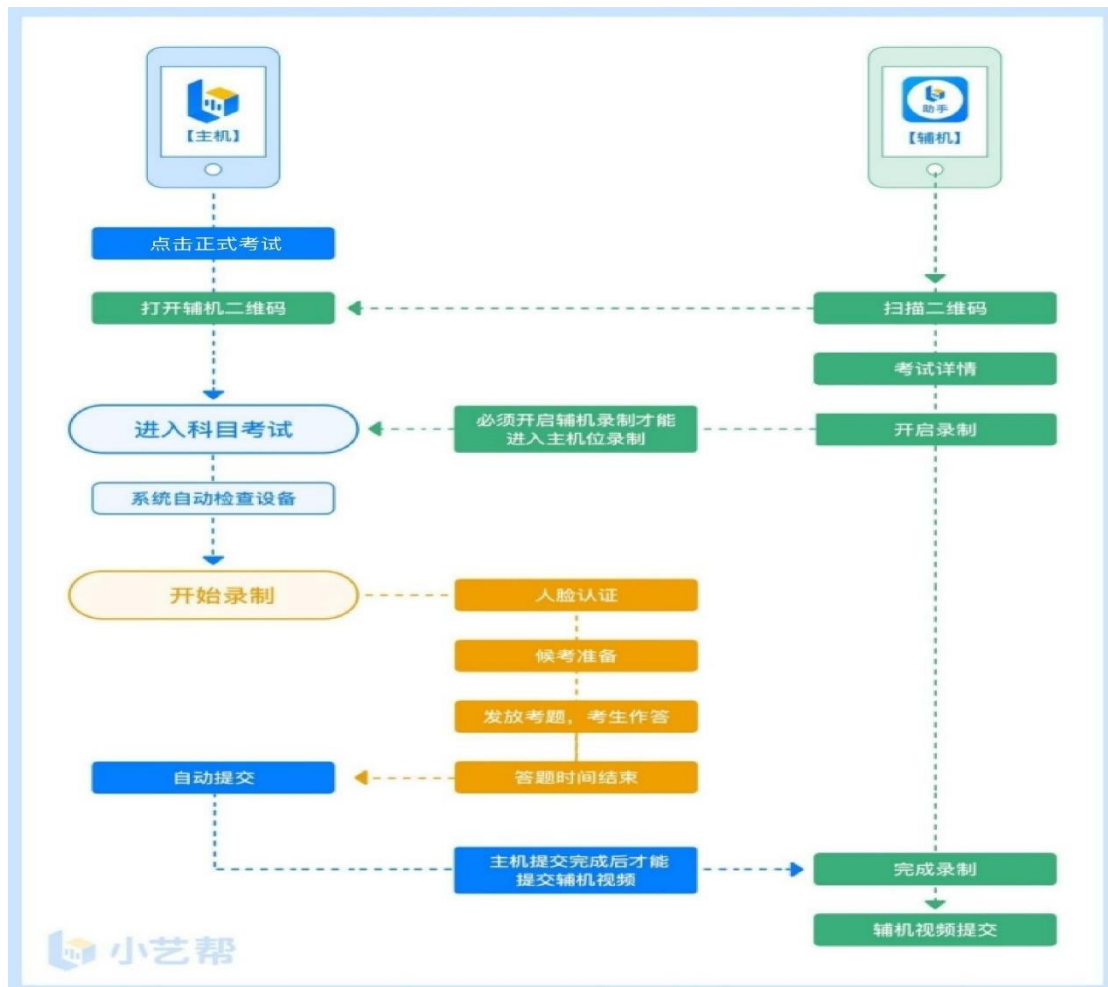
模拟考试有严格的考试时间限制，请在规定的时间内进入并完成模拟考试。

模拟考试仅可考生本人参加，如因化妆、佩戴美瞳等导致人

脸比对失败的，责任自负。

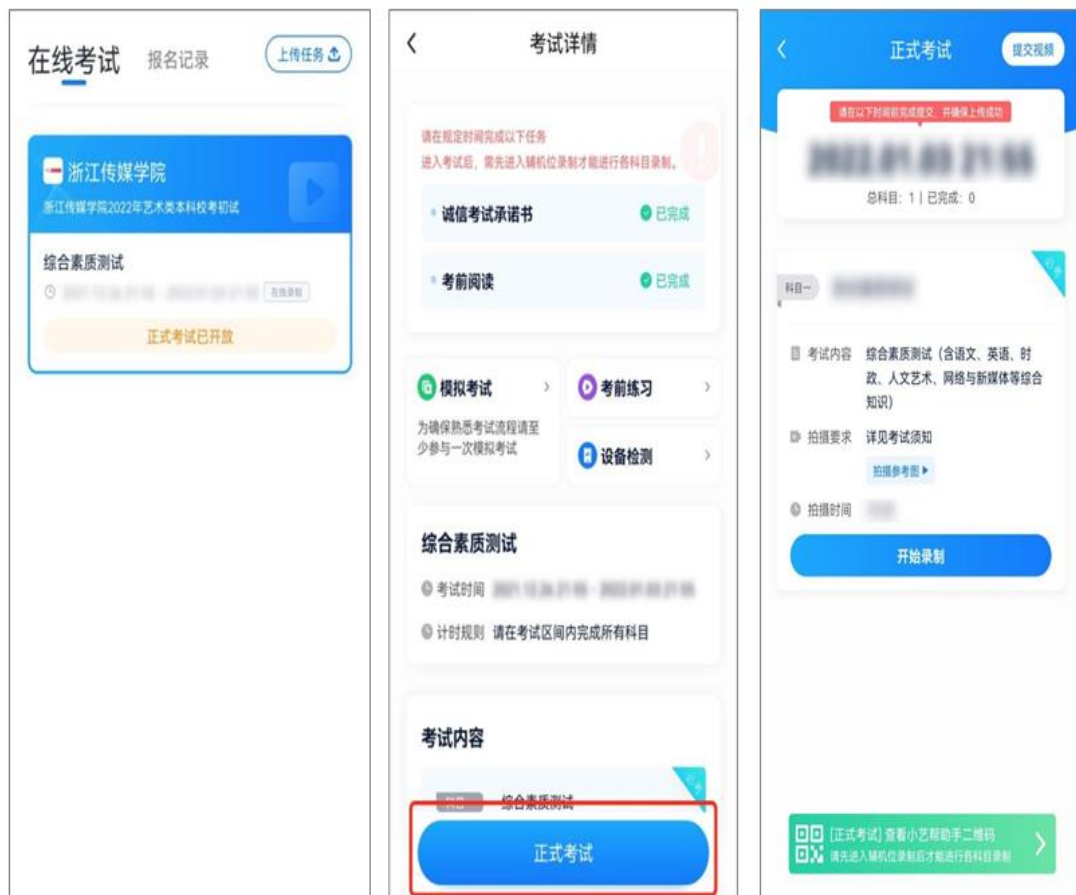


### 3. 正式考试流程



### 3.1 进入考试

2022年3月30日9:40开始，请按下图顺序操作，选择相应考试，点击“正式考试”，进入正式考试页面。



### 3.2 架设双机位

请点击科目介绍页面下方的“小艺助手二维码”，完成辅机位架设并开始拍摄录制，否则无法正常参加考试。具体操作步骤请阅读“[小艺助手 APP 考生操作手册](#)”。



建议考生于考试前及早确定双机位架设方式及位置，以免浪费正式考试的候考时间。双机位摆放示意图如下。





### 3.3 正式考试

(1) 考生须于 2022 年 3 月 30 日 9:40 后，点击下图“开始录制”，小艺帮自动检查设备状态等，符合要求方可进入候考，否则无法进行下一步操作。



(2) 候考时间内完成人脸比对

根据语音提示进行人脸比对，选择光线适当角度，不要出现高曝

光的情况，保证人脸清晰。如因化妆、佩戴美瞳等导致人脸比对失败的，责任自负。如连续 3 次人脸比对失败，需要按系统提示重新完成人脸验证。

请考生尽早进入考试科目录制状态（下图所示）、完成人脸比对，以免错过考试作答时间、无法正常参加考试。



### (3) 等待候考时间结束

人脸比对完成后，考生不得退出下图界面，否则可能无法进入正式考试作答。



候考时间内，考生不得离开拍摄范围，考试空间内不得出现除考生外的其他人员，考生可点击“收起”按键，观看录制景别。

#### (4) 考试作答

2022年3月30日10:00 准时发放考题，考生开始作答。如未按相关要求考试，屏幕上会有文字提示。如有考试违纪、作弊行为，学校将终止相应考生的考试。

#### 3.4 考试结束、提交视频

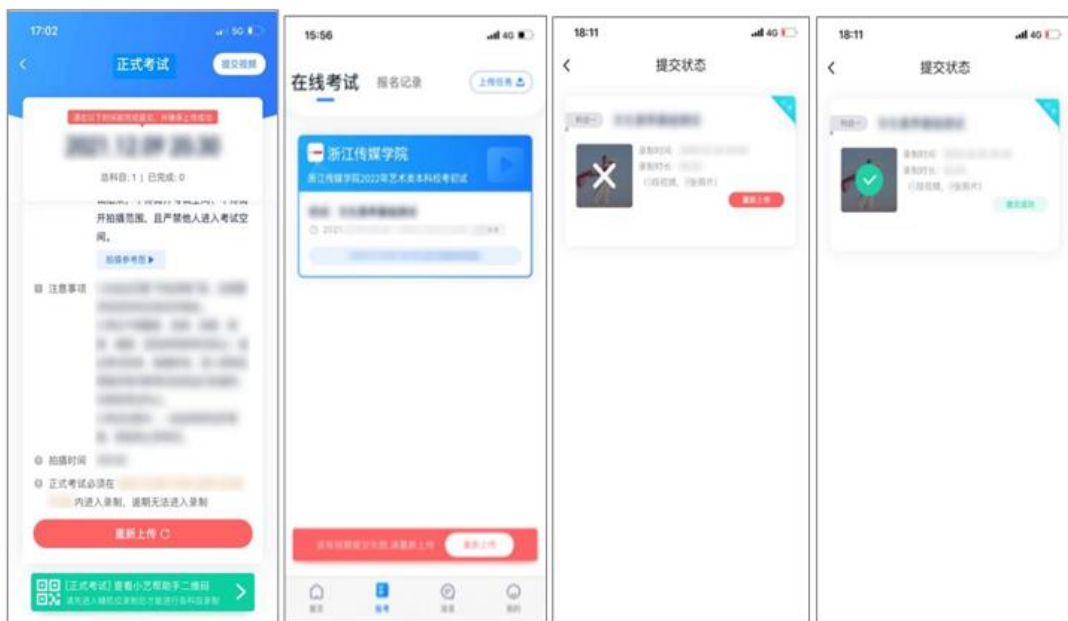
1. 考试录制结束后，系统会自动提交考试视频。录制结束后，请不要立即关闭程序，请耐心等待视频上传完成。考生须按系统提示，于考试结束后 24 小时内，完成考试录制视频的上传。

2. 小艺帮 APP 提示视频上传成功前，请考生关注上传进度，不得卸载小艺帮 APP 和终止程序运行，不得清理手机内存、垃圾数据等。



3. 如遇上传中断，建议切换网络，并按下图步骤重新上传，直至视频/图片上传成功。





#### 4. 其他

(示意图仅供参考，具体以 APP 系统界面为准)

### 三、小艺助手 APP 考生操作手册

#### 1. 下载安装

扫描下方二维码即可下载安装，或到小艺帮官方网站(网 址：<https://www.xiaoyibang.com/>) 扫描二维码下载，考生不要通过其他渠道下载。



安装时，请授权允许使用您的摄像头、麦克风、扬声器、存储空间、网络等权限，以保证可以正常考试。

小艺助手仅支持安卓、鸿蒙和 IOS 版本的手机，不支持各种安卓、鸿蒙平板和 iPad，请特别注意！

## 2. 扫码

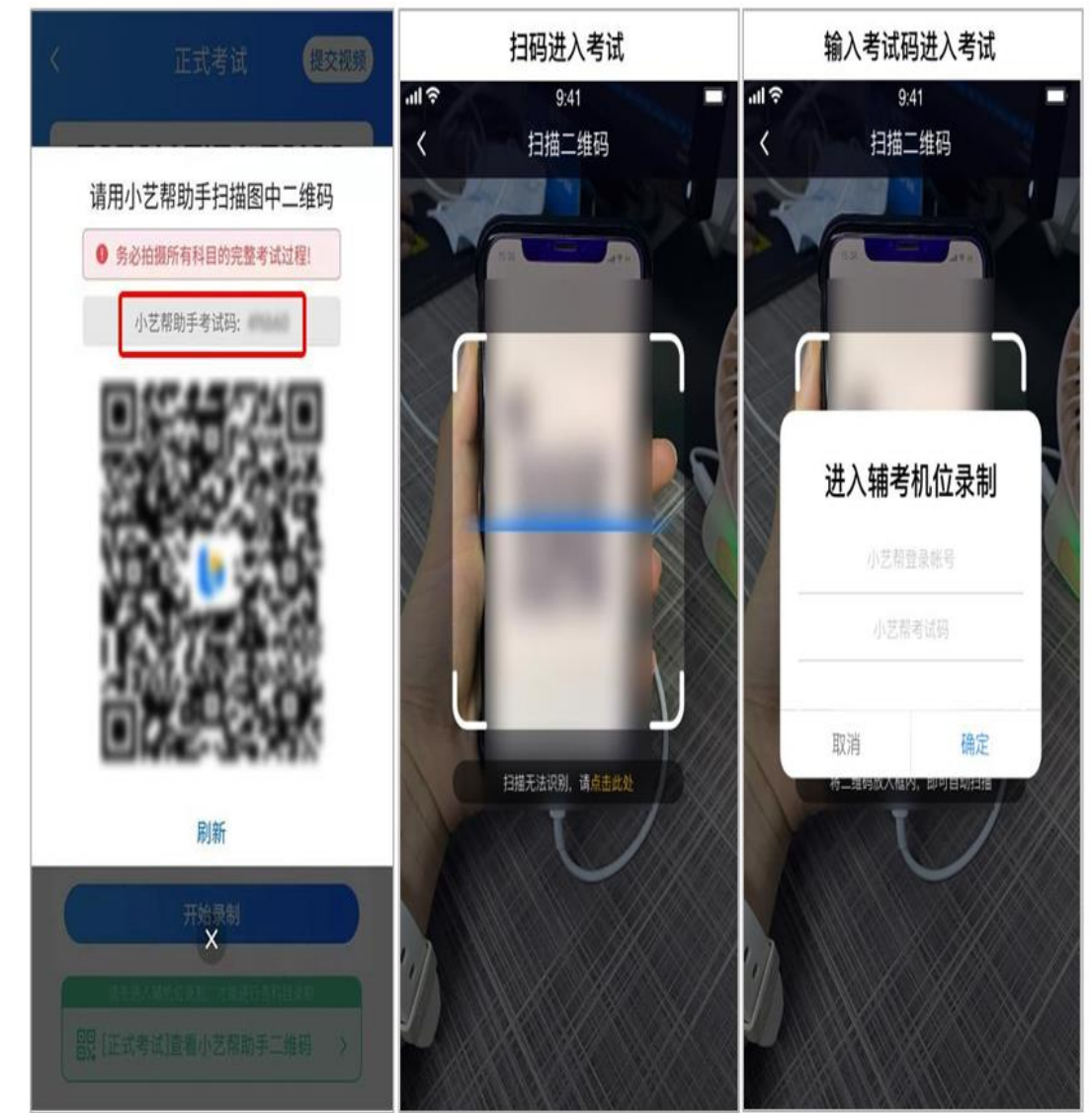
正式考试、模拟考试时，均可使用小艺助手 APP 扫描主机位（小艺帮 APP）考试科目介绍页面下方的“小艺助手二维码”进入辅机位录制。



如果扫码失败，小艺助手 APP 会提示失败原因，请根据提示调整后再次扫码尝试，或者点击手动输入，填写考试码和主机位考试账号。

**特别提醒：**一场考试只有一个二维码，且最多仅允许 3 台手机作为辅机扫描此二维码，即

正式考试时考生仅可使用扫描过此二维码的 3 台手机中的其中一台作为辅机进行考试，使用其他手机作为辅机将无法开启录制，导致主机无法进入正式考试。

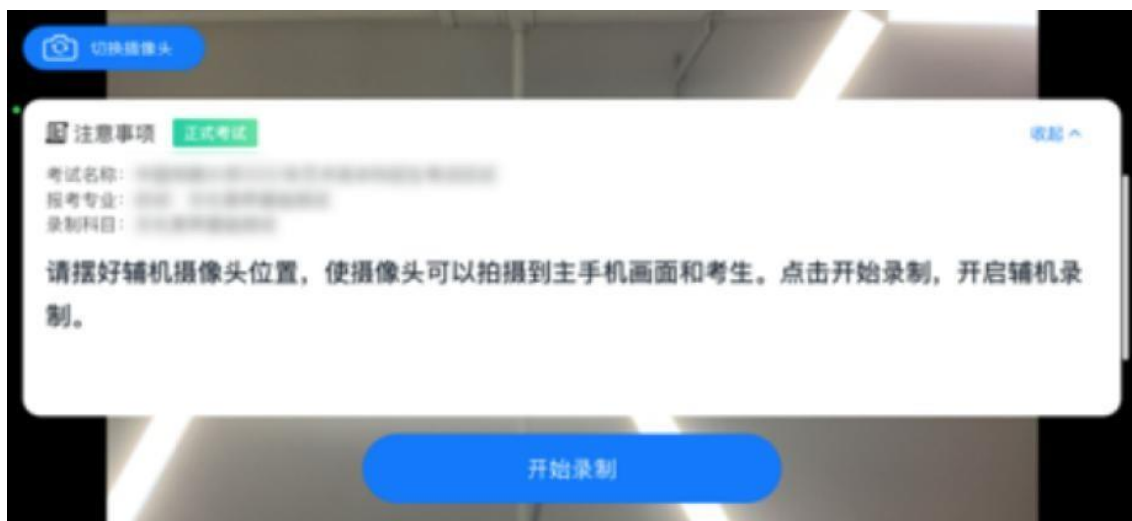


### 3. 确认考试、架设辅机位

识别二维码后进入“考试详情”页面,请确认考生信息及考试信息,阅读录制提醒,点击科目上的“去录制”,进入录制准备页面。

请按照学校的要求摆放辅助机位,并使用手机前摄像头拍摄。


点击“开始录制”按钮进行录制,请务必在主机的候考时间结束前开启辅机录制,否则无法正常参加考试。



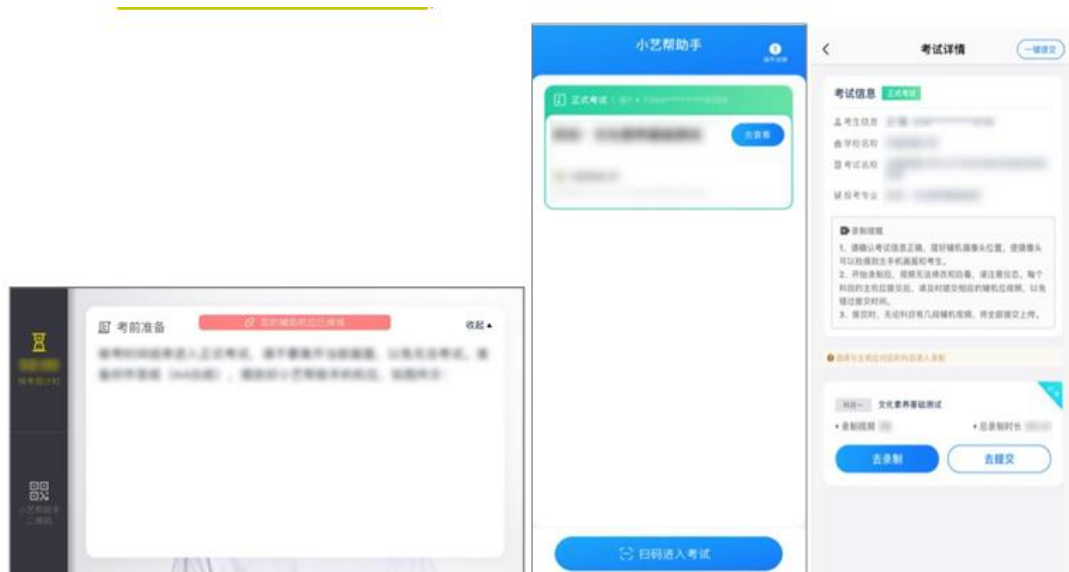
#### 4. 正式考试

因考前练习、模拟考试的辅机拍摄视频均可能占用手机存储空间。因此，正式考试前，请先确认辅机至少有 10G 的剩余存储空间，以免出现因内存不足导致无法正常拍摄、主机无法正常考试的情况。

正式考试时的辅机位录制过程中，辅机位屏幕会实时显示已录制。



如在正式考试过程中辅机位录制中断，主机位会提示“您的辅助机位已掉线”，请尽快点击辅机位小艺助手 APP 首页考试记录上的“去查看”，进入考试记录详情页，点击“去录制”按钮，即可重新回到录制页面。

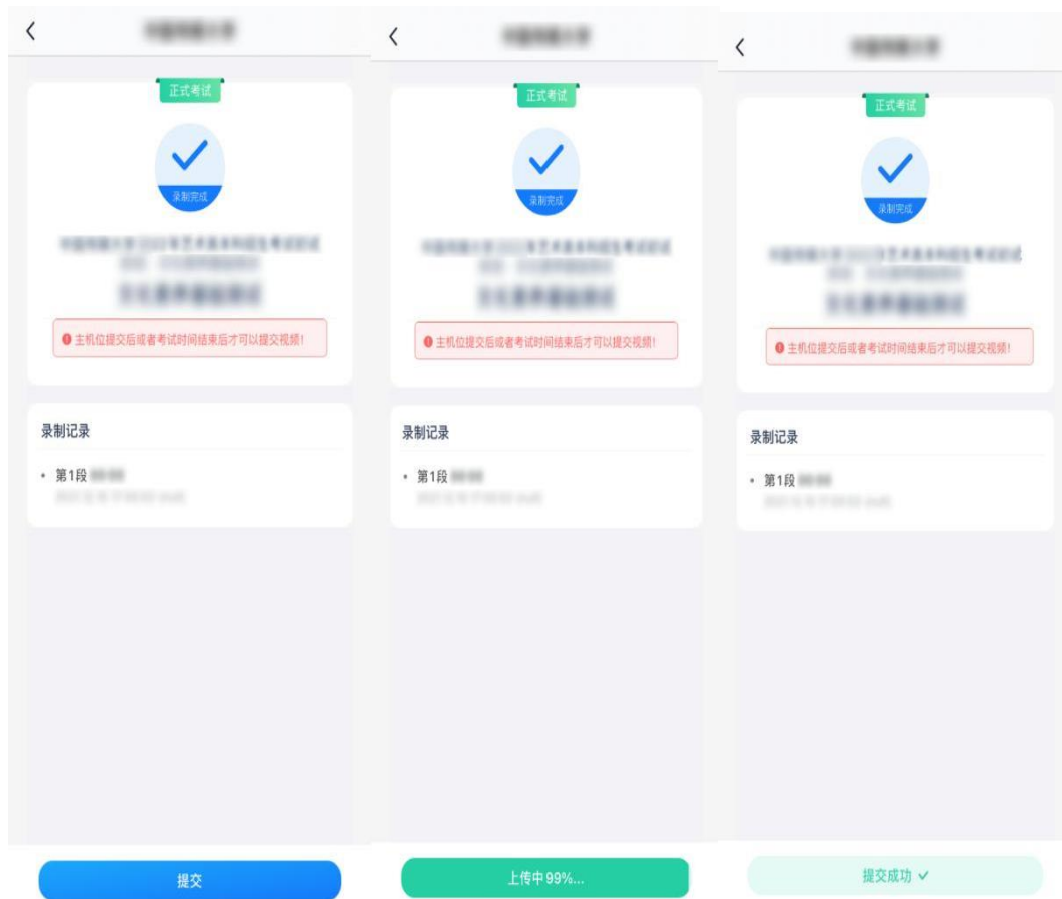


## 5. 提交视频

主机位结束考试并自动提交后，辅机位方可点击“完成录制”按钮，进入提交页面。

点击“提交”按钮后即可看到上传进度，请务必关注视频上传进度，确保上传成功。

录制完的视频无法回看，也不可更改。



## 6. 其他

(以上示意图仅供参考，具体以 APP 系统界面为准)